

**Маршрутный лист
маленького
путешественника
в МИР ЗНАНИЙ**
Вторая младшая группа
3-4 года

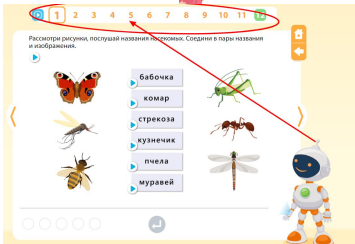
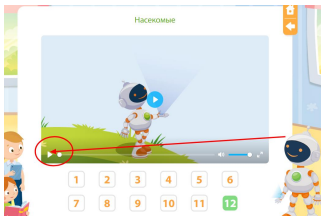
Тема недели:
«НАСЕКОМЫЕ»

2

ПОИГРАЕМ!

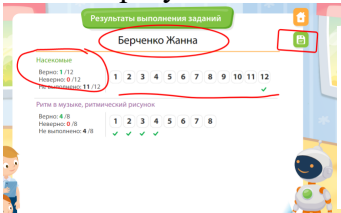
1

Зайдите на сайт [ОБРАЗОВАРИУМ](#) и вместе с РОБОБОРИКОМ просмотрите презентацию про насекомых и выполните интерактивные задания.



Описание, как это сделать, на следующей странице.

Узнайте результаты тестов!



Результаты можно прислать мне личным сообщением 😊

3

«Кто как передвигается?»

Муравей ползает, а бабочка ...
Гусеница ползает, а кузнечик ...
Бабочка летает, а улитка ...
Жук ползает, а стрекоза ...
Оса летает, а червяк ...
Улитка ползает, а стрекоза ...
Паук ползает, а пчела...
Оса летает, а червяк...
Кузнечик прыгает, а комар ...
Таракан ползает, а стрекоза ...
Бабочка порхает, а муха ...

4

И нарисуем **ПЧЕЛОК!!!** (кликните на ссылку)



Прочитайте с детьми сказку «Муха Цокотуха» К.И.Чуковского.

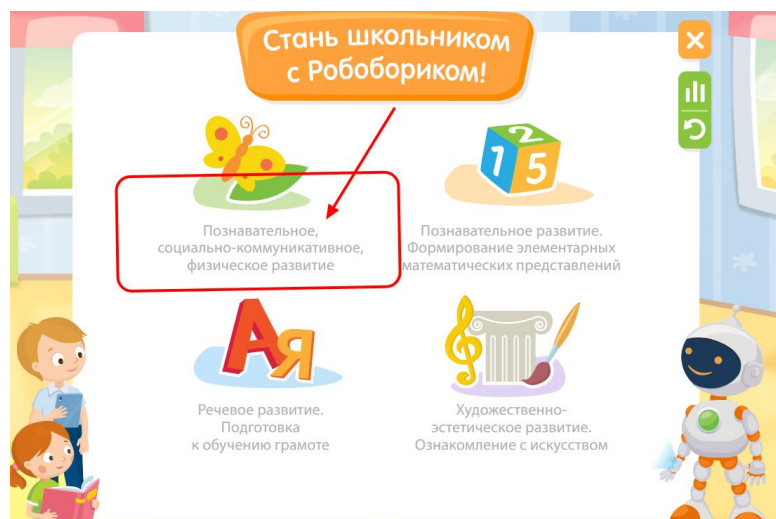
Желаю удачи! Спасибо за сотрудничество!

Во время режима самоизоляции много училась и узнавала новое. На просторах интернета нашла образовательную среду «ОБРАЗОВАРИУМ» (дистанционное обучение), для дошкольного обучения предлагают онлайн-курс «Стать школьником с РОБОБОРИКОМ». На время режима самоизоляции ресурсы курса бесплатны. Поэтому воспользуемся этим моментом с пользой. ТЕМА НАСЕКОМЫЕ на этом ресурсе доступна для детей 4 лет, очень интересная и познавательная презентация.

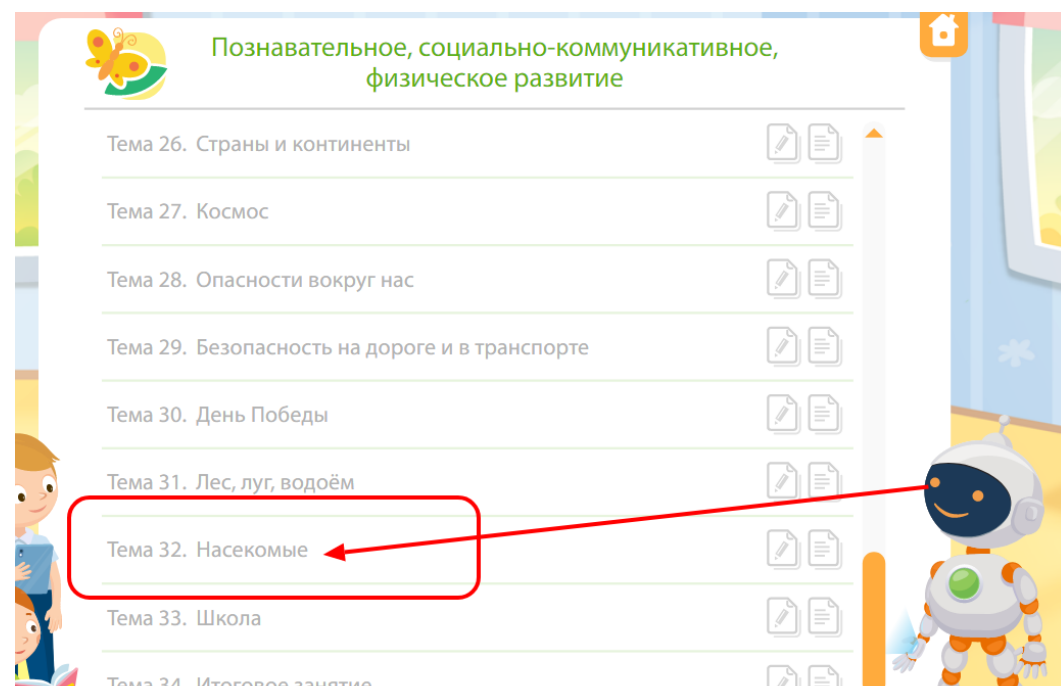
Зайдите по ссылке на сайт [ОБРАЗОВАРИУМ. РОБОБОРИК](https://obrazovarium.ru/roborobrik).

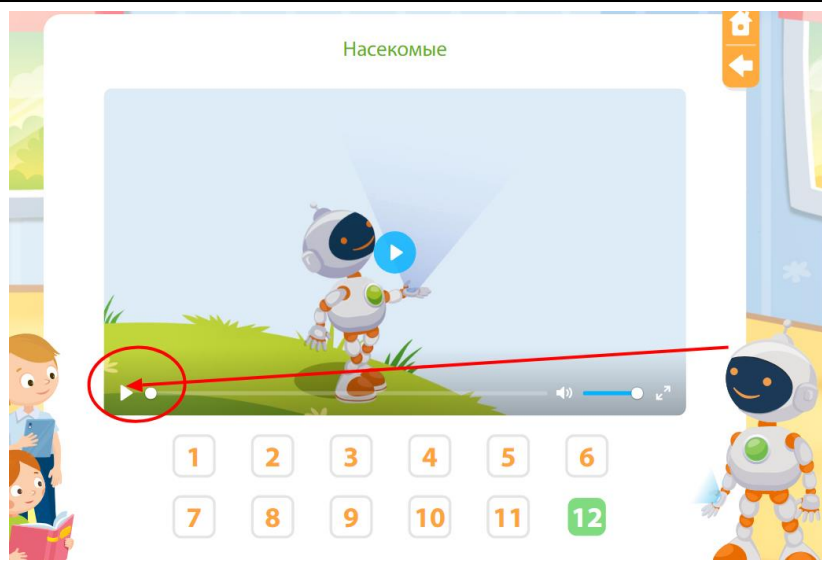



Нажмите кнопку «Начать занятия бесплатно». Заставку можно пропустить. Далее щелкните на «Познавательное развитие ...»

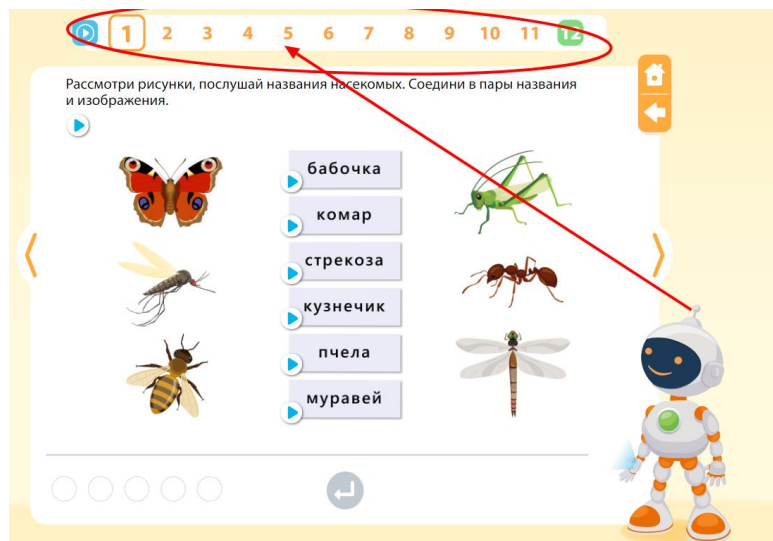


Найдите тему 32 «Насекомые»

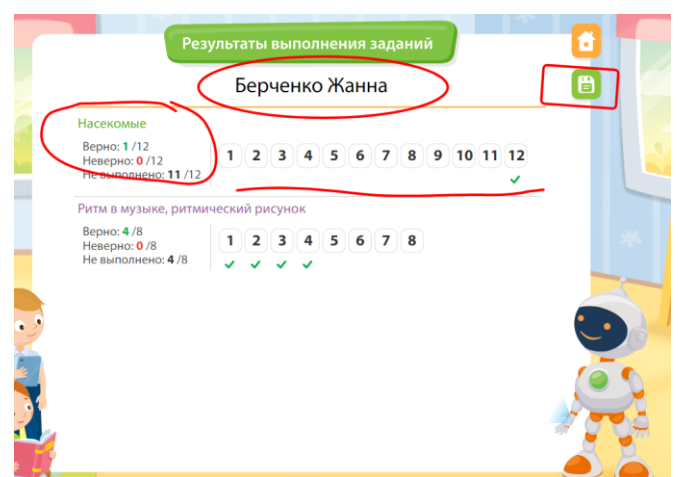




Посмотрите с ребенком презентацию, нажав на кнопку 



Выполните интерактивные задания.



И узнайте результат. При желании можно узнать еще много нового. Ресурс доступен для дошкольников.

