

Тема недели:  
«Птицы весной»

**Маршрутный лист  
маленького  
путешественника  
в МИР ЗНАНИЙ  
(пятница)  
Вторая младшая группа  
3-4 года**

- Аппликация  
- Физкультура

1

*Уважаемые родители и дети!  
На этой неделе мы узнаем о жизни птиц  
весной.*

2

**Сегодня продолжим украшать нашу картину.**


Отгадайте загадку:

Смастерим для птичек дом  
С круглым маленьким окном.  
Вот скворец сел на орешник,  
Строим мы ему ...  
(Скворечник)

Сделаем аппликацию «СКВОРЕЧНИК».

Для этого нам понадобятся фигуры, вырезанные из цветной бумаги (соразмерно вашему дереву).

Попросите ребенка назвать геометрические фигуры:



- Попробуй выложить из этих фигур домик для скворца.
- Приклей скворечник на березу, которую ты вчера нарисовал.



4

Сделайте веселую  
разминку (кликните на  
ссылку)

[Веселая разминка](#)

Вот такая птичка  
получилась у  
меня!



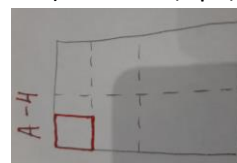
**Немного отдохнем**

ФИЗКУЛЬТМИНУТКА  
**Ну-ка, птички, полетели**  
Ну-ка, птички, полетели,  
Полетели и присели,  
Поклевали зернышки,  
Поиграли в полюшке,  
Водички попили,  
Перышки помыли,  
В стороны посмотрели,  
Прочь улетели. (Ходьба, переходящая в бег.)

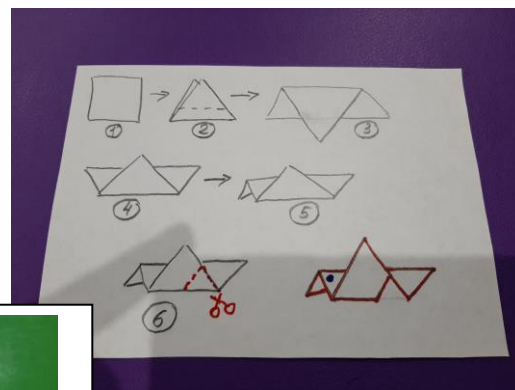


3

**А сейчас сделаем птичку**, которая  
прилетела в скворечник. Для этого нам  
понадобится бумага А4 (квадрат из 1/8  
части) и помощь родителей.



СХЕМА



**Раскрасьте или  
заштрихуйте птичку и  
посадите (приклейте) на  
веток дерева!**

**Желаю удачи! Спасибо за сотрудничество!  
(результаты деятельности по желанию можно выкладывать в  
совместную презентацию (ссылка на презентацию))**