

Муниципальное бюджетное дошкольное образовательное учреждение –  
детский сад № 168 (МБДОУ – детский сад № 168)

Городской образовательный проект «Добрый город»  
Фестиваль «Добрые истории»

Тема проекта:

**«Дворец молодежи – для каждого свой»**

Участники: дети и родители  
подготовительной группы  
«Дружные ребята»

Руководитель: воспитатель Берченко  
Жанна Юрьевна





*Вас приветствует команда «Архивед»  
с презентацией проекта «Дворец молодежи -  
для каждого свой»*





## Наше путешествие в проекте мы начали с «Архитектурной грамоты»



Просмотр познавательного мультфильма «Архитектор. Калейдоскоп профессий».



Презентация «Архитектор - это кто?»



Виртуальная выставка в музее архитектуры и дизайна Екатеринбурга. Квест «Рыцарь архитектуры» (фотоистория для детей).



Беседа «Архитектурная грамота»

Участники проекта (дети) обобщили имеющиеся представления о профессии "АРХИТЕКТОР" (о значимости данной профессии, необходимых личностных качествах, особенностях внешнего вида, инструментах и рабочих действиях архитектора). Совершенствовали диалогическую речь.



## Поиграли в строительную игру «Что нам стоит дом построить?» (технология ТРИЗ)

Дети разделились на группы (бригады) и получили строительный заказ. Процесс постройки сопровождался созданием проекта (рисунка, схемы, чертежа), обоснованием выбора материала для строительства, элементов декора. По окончании «строительства» каждая бригада презентует свой проект.



Архитекторы придумывают здание и создают чертеж.



Проектировщики продумывают из какого материала построить здание, придуманное архитектором.



Презентация проектов.



Строительство. Инженер курирует постройку.



# Мини-проект «Страничка азбуки-словаря архитектора» (Совместная деятельность ребенка и взрослого)



Архитектурные термины сложны для восприятия ребенка. И мы с детьми придумали издать специальную "Азбуку-словарь" с пояснением каждого слова. В этом нам помогли родители. Совместно с детьми они создавали странички книги. Объяснение термина и рисунок. Странички сшили. Каждый ребенок презентовал свой мини-проект в группе.

Замечательная книжка-помощница у нас получилась!






## Путешествовали во времени. История архитектуры Екатеринбурга - три столетия.

Ребята погрузились в историю основания и развития города на протяжении трех столетий. В игровой увлекательной форме познакомились с архитектурными особенностями Екатеринбурга в разные вехи.

Итог познавательной активности - театрализованный мини-спектакль «Маленькая история большого города» и панорама "Екатеринбург-300, история архитектуры".

**Мы разведали, узнали,  
Как град Екатерины создавали.  
Листая летописи каменной страницы,  
Архитектурой города можно гордится!!!**






# Познакомились с творчеством главного архитектора города Свердловска-Екатеринбурга Г.И.Белянкина.



Презентация «Творческий путь главного архитектора города Белянкина Г.И.»



Презентация «Дворец молодежи -история, архитектура»







Презентация «Модернизм: Дворец молодежи.»





Мы сделали книжку-самodelку с описанием знаменитых архитектурных объектов Белянкина Г.И. с рисунками детей.




Познакомились с техникой изображения - чеканка, и использовании чеканки в украшении зданий на примере знаменитого барельефа из чеканного алюминия на фасаде Дворца молодежи в Екатеринбурге.

Сконструировали архитектурные объекты Г.И.Белянкина.



Мы задали себе вопрос:

«Макет какого архитектурного проекта Белянкина Г.И. будем создавать?»



В нашей группе создан уголок "Архивед", где собрана вся информация и продукты проектной деятельности детей "Добрые истории "

Придумали название нашей команде - "Архивед".

И на совете единогласно выбрали объект для создания макета - Дворец молодежи. Нам была интересна история его создания и развития.

В 2023 году славному дворцу исполнится 50 лет - полвека!!! Именно он для архитектора, Геннадия Ивановича Белянкина, был первой любовью, которая не забывается никогда. А задумал он его еще в студенческие годы.


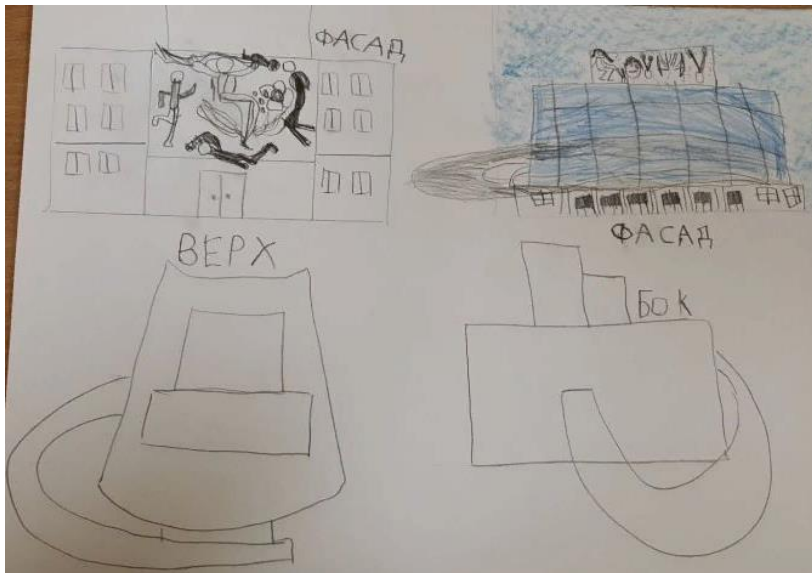


Наша команда:

АРХИВЕД



## История «Как мы создавали макет».



Конструктор «Структор» за основание мы взяли.

Как архитектор нарисовали образ, план и схемы!






## Все отправные точки модернизма мы соблюдали!

Упаковали стеклами из пластика.

И камнем - Лего-кирпичиками нарядили.

Колонны - из блочного конструктора.

Пластичный красавец-козырек для дворика!





# Чеканки, барельефы на фасаде.





Во дворце просторно и светло! Светодиоды в макет мы подключили.





19.11.1973 - Ура! Полвека назад Дворец открывает торжественно двери!

Мы построили макет здания Дворца молодежи и спели "Каравай" в честь дня его рождения!!!

Полвека назад Дворец открывает торжественно двери!

Друзей приглашает!

- И наши бабушки и дедушки

Пионерами в строю шагали на парад

«Всегда готов!» был их ответ  
В истории Дворца оставили свой след!

- Символ энергии и созидания - огонь  
на чеканке здания!





## Ландшафт для нашего макета.

Деревья из блоков конструкторов разных.

Трава - шарики салфетные.

Отлично получилось!





Основание макета . Разметили и нарисовали все улицы, дорожки.





Сконструировали скейт-парк из ЛЕГО.





## Арт-объект "Звезда" - символ надежды!

Арт-объект "Звезда"  
собрали мы из оргстекла.  
И с помощью электронного  
конструктора "Знаток" М-  
ЛабсКидс  
запрограммировали и  
подсветили.





Новый логотип Дворца - энергия, развитие, движение.

На Микробит запрограммировали символ энергии, развития, движения - современный логотип Дворца молодежи.





## И закрутится КОЛЕСО ИСТОРИИ....

Поможет нам рассказать Добрую историю "Дворец молодежи - для каждого свой" КОЛЕСО ИСТОРИИ. Мы его собрали из конструктора "Знаток", на мотор вентилятора установили диск, закрепили знаковые моменты из полувековой жизни Дворца.





## Макет готов!!!

Наш славный и родной Дворец - это дом  
и твой и мой.

Он таланты к себе приглашает и успех  
всем детям обещает.

Энергия, развитие, движение - наш  
логотип!

И Впереди Дворца всегда путеводная  
звезда - символ НАДЕЖДЫ.





Мы рассказываем историю «Дворец молодежи для каждого свой»



[Ссылка на видеопрезентацию https://youtu.be/qrpEkLdqFLQ](https://youtu.be/qrpEkLdqFLQ)





**Спасибо за внимание!**