



**Лэпбук
«Профессии»**

Лэпбук «Профессии»

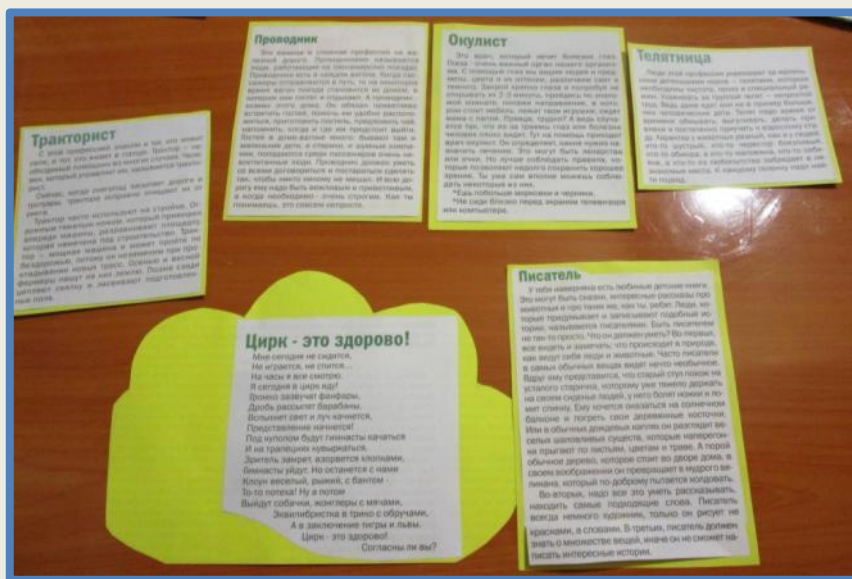




Кармашек «Кем быть?» - игра – лото :


дополняем и закрепляем знания о профессиях,



Кармашек «Азбука профессий» - карточки с текстом и картинками о профессиях: продолжаем знакомиться с профессиями.



Кармашек «Давайте подумаем» –карточки с заданиями на логику, внимание: решаем логические задачи, выполняет задания на развитие внимания.



Кармашек «Кому что нужно» - игра – лото: расширяем и закрепляем знания о профессиях, о предметах их труда.



Кармашек «Весёлый клоун»: лепим клоуна из пластилина.



Кармашек «Игры с буквами» - карточки с названиями профессий для упражнений на развитие звукового анализа и синтеза, для закреплений счёта.

Задания: сколько в слове букв, покажи с слове букву (О), (А).



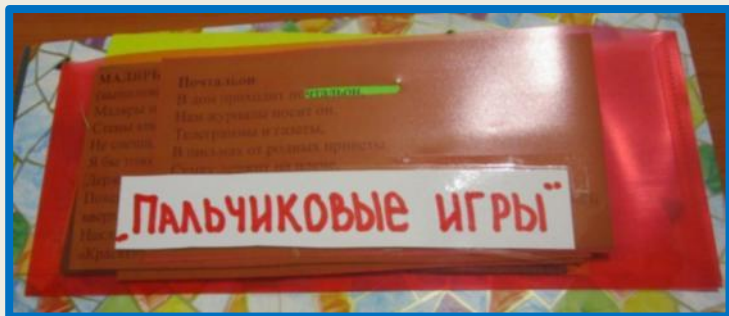
Кармашек «Собери картинку» - разрезные картинки:
составляем сюжетную картинку из частей, рассказываем,
кто на ней изображён.



Кармашек «Подбери схему» - картинки с изображением представителей профессии, схемы слогового анализа:
развиваем навыки слогового анализа и синтеза,
фонематическое представление: определяем первый и последний звуки в словах, подбираем слова на заданные звуки).



Кармашек «Пальчиковые игры - упражнения на развитие речи, координацию движений, развитие мелкой моторики.




Кармашек «Подскажи словечко» - упражнения на развитие речи.



Кармашек «Раскраски»

**Кармашек «Схема описательного рассказа» –
карточки с изображением представителей
профессий** схема описательного рассказа:

**составляем рассказ о профессии по картинке или о
профессии родителей.**



«Время, потраченное на общение с ребёнком, вознаграждает нас, взрослых, глубокой детской привязанностью».



**Пусть каждое Ваше
творческое начинание
сопровождается
творчеством и успехом!**