

«ЦВЕТЫ»






Виды

- Садовые цветы
- Луговые
- Комнатные



Строение цветка

1. Цветок
2. Стебель
3. Листья
4. Корень



Садовые цветы

Роза – ты цветов царица!
Всех прелестней и нежней.
Капелька росы искрится
В чаше шёлковой твоей.



ПИОН



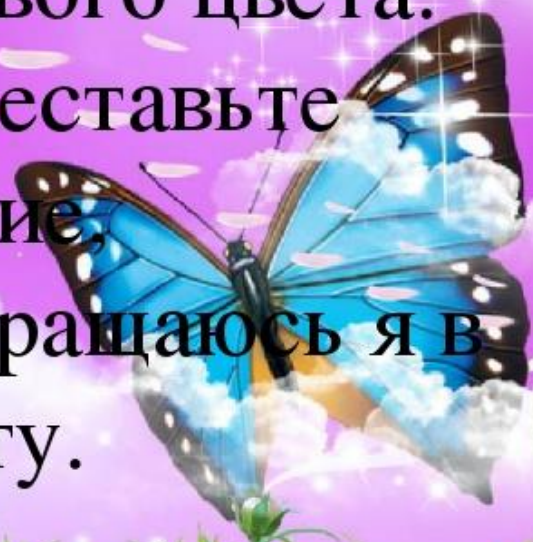
Пышный куст в саду
расцвел,
Привлекая ос и
пчел.

Весь в больших
цветах махровых -
Белых, розовых,
бордовых!



Я - травянистое
растение
С цветком
сиреневого цвета.

Но переставьте
ударение,
И превращаюсь я в
конфету.



ТЮЛЬПАН



Из луковики вырос,
Но в пищу негодн.
На яркий стаканчик
Цветок тот похож.



ландыш



Белые звоночки
У меня в садочке,
На зеленом
стебельке
Прячутся в тенёчке!



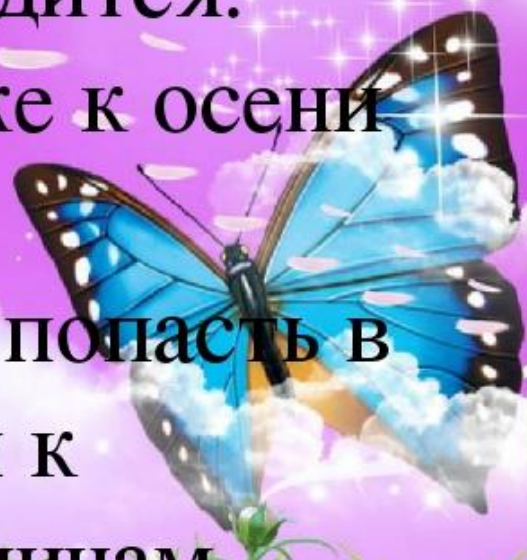
астра

А я похожа на
звезду -

Название так и
переводится.

Я ближе к осени
цвету,

Чтобы попасть в
букеты к
школьницам.



Луговые цветы

Отгадайте загадки

Белая корзинка —
Золотое донце —
В ней лежит росинка
И сверкает солнце.



Какая рубашка у ромашки? А серединка какая? Чем ее листья похожи на лодочку? А еще на что они похожи?

Как ты думаешь, можно ли ромашку вырастить дома? Послушай стихотворение.

Расцвела в саду ромашка

Лепесточки раз и два...

Все резные кружева.

Настя в садик прибежала

И ромашку увидала,

И захлопала в ладоши:

«Ой, какой же он хороший!

Этот беленький цветочек

Пересадим мы в горшочек».

Мама ласково сказала:

«А в горшочке места мало.

Пусть растет в саду ромашка-

Белоснежная рубашка,

Здесь и солнце, и вода,

Пусть цветет в саду она! (Л. Некрасова)



Я шариком пушистым
Белею в поле чистом,
А дунул ветерок –
Остался стебелёк.

Одуванчик



Почему одуванчики названы в стихотворении «маленьким портретом солнца»? А как бы ты их назвал? Они желтые как... (как что?)

А знаете ли вы, что одуванчик может предсказывать погоду?

Догадались, как он это делает? Как он нам может подсказать, что скоро пойдет дождь? Одуванчик говорить как человек не умеет, но говорит нам по-своему: закрывает свои лепестки и опускает головку. А если одуванчик уже белый, то перед дождем он складывает свои парашютики – прячется от будущего дождя. И нам с вами говорит: скоро дождь начнется.

Одуванчик — очень полезное растение:

- Из одуванчика делают варенье! Да, настоящее, похожее на мед. Так его и называют «мед из одуванчиков». Но для такого варенья нужно собирать цветки очень далеко от города и от дорог. Как ты думаешь, почему?

- Корни одуванчика осенью выкапывают и применяют для лечения разных болезней. Ведь одуванчик — лекарственное растение, им лечились люди еще в древности.

- Из молодых листьев одуванчика делают салаты. Но чтобы листья не были горькими, их сначала держат полчаса в соленой воде. Вот какой одуванчик.

КОЛОКОЛЬЧИК



- На лугу со всех сторон

Лёгкий – лёгкий,


Тонкий – тонкий

Будто слышится
мне звон.

Колокольчики растут и на лугу, и на лесной полянке. Они очень красивые – синие и лиловые. Бывают одиночные цветочки на колокольчике, а бывают целые букетики.

Колокольчик тоже может нам рассказать о погоде. Наверняка Ваш малыш уже догадался, как говорит с нами колокольчик и как «читать» язык цветов? Да, в пасмурную погоду и ночью колокольчик закрывается, то есть опускает свою головку – прячется. И в нем как в домике спрячутся мелкие жучки да паучки и мушки. Тепло им там и хорошо как в теремке.

Вот такой **колокольчик – теремок**. Очень его за это разные мелкие насекомые любят!



**Как зовут меня, скажи.
Часто прячусь я во ржи,
Скромный полевой цветок,
Синеглазый... (василёк)**



**Цветочек этот голубой
Напоминает нам с тобой
О небе — чистом-чистом,
И солнышке лучистом.**



Клевер луговой


- Му, - мычит с утра теленок, -
Клевер мне дает силенок.
Без него я на лугу
И денечка не могу.
Н. Тарасов



Запомни!

Гуляя по зелёному лугу, в поле или в саду, не рви цветы, не мни понапрасну их нежные стебельки!

Мы идём по зелёному лугу,
Высыхает на листьях роса,
Ветер травы качает упруго,
И мы слышим цветов голоса.
Они шепчут: не рви нас не надо
Наши гибкие стебли не мни!
Мы для глаз и для сердца – отрада
Украшеньё родимой земли.



Комнатные растения

Фиалка




Хоть мы ростом низковаты
Очень любят нас ребята.
Мы целый год цветём
И украшаем дом.
Всех оттенков наши глазки,
Не жалеем для них краски.
Цветочки, как мягкий шёлк,
Листочки – зелёный бархат.
Кусочек нежности - в долг:
Красиво, приятно и ярко.



ПЕЛАРГОНΙΑ (ГЕРАНЬ)

Родина - Южная Африка



Ещё в средневековье герань считали сильным средством от насекомых и нечисти. «Где герань растёт, туда змея не заползёт»

Герань можно выращивать на подоконнике, на балконе и даже в саду

Во многих деревнях издавна хозяйки, когда варили варенье на зиму, клали в банки сверху листочек герани - так не появится плесень.

А в некоторых странах её использовали как приправу - клали в суп вместо петрушки.

ХЛОРОФИТУМ

Родина - Южная Америка, Южная Африка



Загадка:
С горы на паутинках
Свисают паучки-
зелёные пучки.

Второе имя хлорофитума
«Зелёный пылесос»

Хлорофитум является
чемпионом среди цветов:
за 24 часа одно взрослое
растение очищает комнату от
всех бактерий на 100%

ФИКУС

бенджамина

Родина - Индия, Австралия, Китай



В Индии фикус считается священным деревом.

В Бангкоке фикус Бенджамина почитают символом города!

Самый известный фикус носит много названий. Кроме того, его плоды **съедобны, и полезны!** Это всем известное фиговое дерево, смоковница, или инжир.

Спатифиллум

Родина - Восточная Америка, Азия, Полинезия



Хорошая энергетика - защищает от эмоционального истощения, стрессов. Очищает воздух от вредных примесей - формальдегида, ацетона, трихлорэтилена, бензола.

Спатифиллум часто называют
«Белый парус»
«женское счастье»

A vibrant field of white daisies with yellow centers and purple flowers, likely cornflowers, set against a lush green background. The text "Спасибо за внимание!" is overlaid in the center in a bold, blue-outlined yellow font.

Спасибо за внимание!